

Att hantera ett fällt lodjur

Instruktion - flåning



STATENS
VETERINÄRMEDICINSKA
ANSTALT

Hantering av fällt lodjur

Forskningen och förvaltningen har ett behov av kunskap som kan erhållas från obduktioner av fällda lodjur och av prover från lodjur till vetenskapliga referenssamlingar. Naturvårdsverket har därför villkorat jakten med att den flådda djurkroppen ska tillfalla staten.

Denna instruktion visar detaljer som underlättar både tillvaratagandet av skinnet och den fortsatta hanteringen av lodjurskroppen. Detta är alltså inte en fullständig instruktion utan ett stöd för hur man får ett lodjur.

När lodjurskroppen överlämnas ska skelettet vara komplett. Detta innebär att kraniet, svansen, alla tåben på tassarna (bortsett från klobenet med klon) samt eventuella testiklar och penis ska vara kvar på kroppen. Den flådda kroppen ska vid överlämnandet vara ID-märkt med Länsstyrelsens märkning, så att den med säkerhet kan identifieras.

Om skinnet fryses ska det läggas löst sammanvikt och luftigt i frysen. Ett hådrullat skinn fryser långsamt. Skinnet viks ihop med pälssidan utåt om det skall lagras längre tid annars med köttssidan utåt. Undvik att lägga skinnet mot botten eller någon vägg i frysen, eftersom det påverkar infrysningen negativt. Det underlättar för konservatorn om skinnets märkning ligger väl synlig även när skinnet är fryst.

Du bör ha bestämt dig hur skinnet ska användas innan du lägger det första snittet. Ska djuret monteras eller bli ett troféskinn? Konsultera därför gärna en konservator eller någon som har god kunskap om skinnhantering innan du börjar flå.

Om skinnet ska monteras är det viktigt att snitten är lagda på insidan av benen och att alla korsande snitt möts samt att huvudet bälgflås. Det är även då viktigt att inte klyva anus och könsöppningar. Oavsett om du väljer att bälgflå eller rundflå ett troféskinn, blir resultatet bättre om du lägger jämna snitt.



TASSAR

Lägg snittet genom trampdynan och upp mot kroppen, flå benet ner till tassens.

Börja med att flå undersidan av tassens, vräng skinnet över tassens och arbeta försiktigt ut mot klorna. Använd exempelvis en skruvmejsel mellan tålederna för att dra i skinnet. Skilj tassens från skinnet i de yttersta lederna innanför klorna. Klon sitter fast i yttersta tåbenet, det så kallade klobenet, som blir kvar i skinnet.



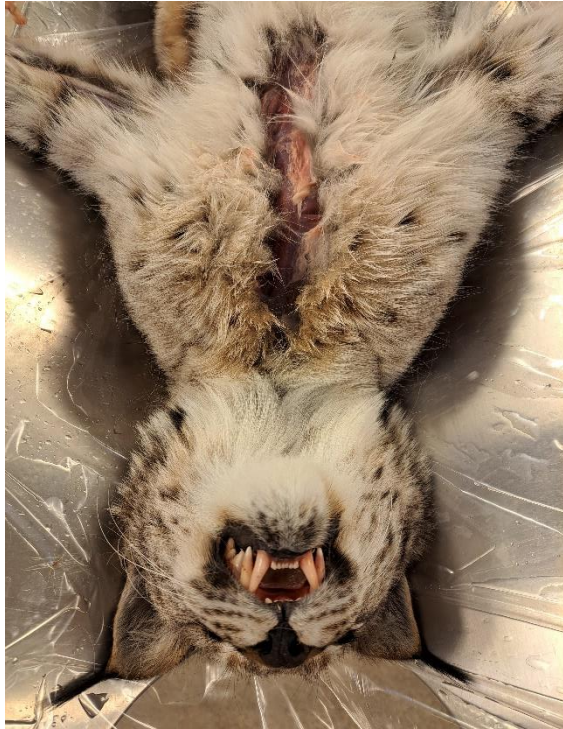
PENIS OCH TESTIKLAR

Här är det extra viktigt att flå försiktigt då det är lätt att penis flås av och bli kvar på skinnet. Testiklarna friläggs försiktigt från pungen så att även dessa sitter kvar på kroppen.



SVANS

I och med att lodjurets svans är relativt kort går denna att frilägga genom att försiktigt dra loss skinnet från svansen med fingrarna.



HUVUD

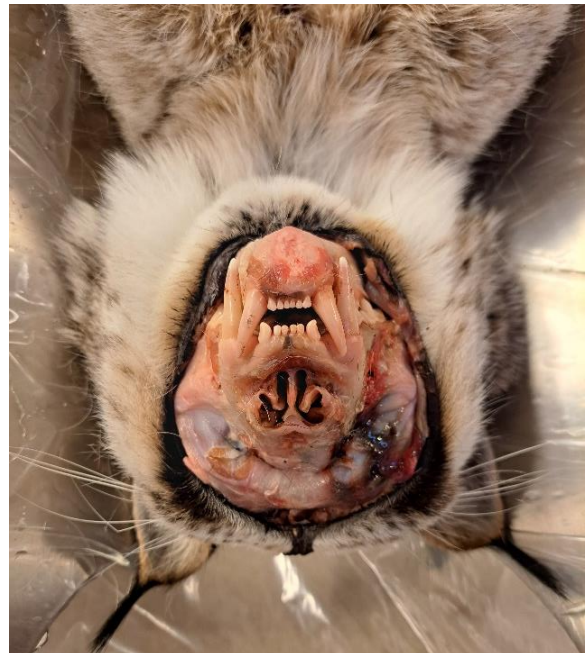
Huvudets hårlag är tunt. När du flår huvudet är det extra viktigt att inte skada skinnet, eftersom hål är svåra att dölja. Öron, nos, läppar samt skinnet runt ögonen ska förbli så intakta som möjligt.

ATT BÄLGFLÅ HUVUDET

Vi beskriver här en metod för att bälgflå huvudet, dvs. flå huvudet utan att sprätta upp skinnet ända fram till underläppen.


Öppna inte mer än till mitten av halsen. Fortsätt sedan med att snitta insidan av läpparna riktigt nära tandraden. Flå sedan fram underkäken, ingen del av läpparnas insida ska sitta kvar på kraniet. Flå fram överkäken, skär av nosbrosket tätt mot kraniet och fortsätt fram till ögonen.

Arbeta riktigt försiktigt med att frilägga ögonen och observera att ingen del av skinnet ska bli kvar runt ögonen.





Vräng skinnet över huvudet och flå huvudet bakifrån fram till öronen. Skär sedan av örontrumpeternas brosk riktigt nära huvudet och fortsätt att flå mot nosen.



Länsstyrelsens besiktningsperson ansvarar för att den flådda kroppen levereras till Statens veterinärmedicinska anstalt, SVA,

Travvägen 12 A, 751 89 Uppsala.

Om kroppen inte flås i samband med besiktningen ansvarar den som äger skinnet för att kroppen levereras till SVA.

KONTAKT

Viltsektionen, Statens veterinärmedicinska anstalt, SVA

Tel: 018-67 40 00

E-post: rovdjur@sva.se

**MER INFORMATION OM SKJUTNA ROVDJUR
SVA:S WEBBPLATS**

www.sva.se